


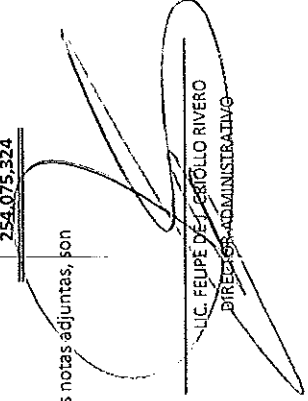
COLEGIO DE BACHILLERES DEL ESTADO DE QUINTANA ROO
ESTADO DE SITUACION FINANCIERA AL 31 DE DICIEMBRE
DEL EJERCICIO 2013 Y 2014

	<u>2013</u>	<u>2014</u>
<u>ACTIVO CIRCULANTE</u>		
Efectivo y Equivalente (Nota 3)	30,786,525	66,737,415
Derechos a Recibir Efectivo o Equivalente (Nota 4)	38,063,501	4,999,402
Derechos a Recibir Bienes o Servicios (Nota 5)	32,821	
Total de Activo Circulante	<u>68,882,847</u>	<u>71,736,817</u>
<u>ACTIVO NO CIRCULANTE</u>		
Bienes Inmuebles, Infraest. y Constru. en Proceso (Nota 6)	83,025,256	83,025,256
Bienes Muebles (Nota 7)	94,163,762	99,115,335
Activos Diferidos (Nota 8)	191,416	197,916
Total de Activo No Circulante	<u>177,380,434</u>	<u>182,338,507</u>
Total de Activos	<u>246,263,281</u>	<u>254,075,324</u>
<u>PASIVO CIRCULANTE</u>		
Cuentas por Pagar a Corto Plazo (Nota 9)	135,292,271	147,030,280
Fondos y Bienes a Terceros en Garantía y/o Admon a Corto Plazo (Nota 10)	176,703	176,400
Total de Pasivo Circulante	<u>135,468,974</u>	<u>147,206,680</u>
<u>HACIENDA PÚBLICA / PATRIMONIO</u>		
Hacienda Pública / Patrimonio Contribuido Aportaciones (Nota 11)	177,189,018	182,140,591
Hacienda Pública / Patrimonio Generado resultado del Ejercicio(Ahorro/Desahorro) (Nota 12)	-	8,877,236
Resultado de Ejercicio Anteriores	-	66,394,711
Total Hacienda Pública / Patrimonio	<u>177,189,018</u>	<u>191,412,538</u>
Total de Pasivo y Hacienda Publica / Patrimonio	<u>246,263,281</u>	<u>254,075,324</u>

Bajo protesta de decir verdad declaramos que los estados financieros y sus notas adjuntas, son razonablemente correctos y son responsabilidad del emisor



QFB. JUAN CARLOS VACA CARDENAS
DIRECTOR GENERAL



LIC. FELIPE DEL PRILLLO RIVERO
DIRECTOR ADMINISTRATIVO



GOBIERNO DEL ESTADO DE
Quintana Roo
2013-2016



Resultados



COLEGIO DE BACHILLERES DEL ESTADO DE QUINTANA ROO
ESTADO DE ACTIVIDADES DEL 1 DE ENERO AL
31 DE DICIEMBRE DEL EJERCICIO 2013 Y 2014

	<u>2013</u>	<u>2014</u>
<u>INGRESOS Y OTROS BENEFICIOS</u>		
Ingresos de la Gestion		
Ingresos por Venta de Bienes y Servicios (Nota 13)	32,754,276	31,894,328
Participacion, Aportacion, Transferencia, Asignacion, Subsidio y Otras Ayudas		
Transferencias, Asignacion, Subsidios y Otras Ayudas (Nota 14)	572,991,192	594,814,828
Otros Ingresos y Beneficios		
Otros Ingresos y Beneficios Varios (Nota 15)	4,174,988	2,180,640
Total de Ingresos y Otros Beneficios	<u>609,920,456</u>	<u>628,889,796</u>
GASTOS Y OTROS PERDIDAS		
Gastos de Funcionamiento.		
Servicios Personales (Nota 16)	568,928,707	578,581,960
Materiales y Sumistros	8,151,409	9,817,285
Servicios Generales	38,859,260	43,082,721
Bienes Muebles e inmuebles	11,110,555	4,951,573
Transferencias, Asignacion, Subsidios y Otras Ayudas		
Subsidios y Subvenciones	2,479,735	1,333,493
Total de Gastos y Otras Pérdidas.	<u>629,529,666</u>	<u>637,767,032</u>
Resultado del Ejercicio (Ahorro y Desahorro)	<u>-19,609,210</u>	<u>8,877,236</u>

Bajo protesta de decir verdad declaramos que los estados financieros y sus notas adjuntas son razonablemente correctos y son responsabilidad del emisor

QFB. JUAN CARLOS AZUETA CARDENAS
DIRECTOR GENERAL

LIC. FELIPE DE J. FLORES RIVERA
DIRECTOR ADMINISTRATIVO



Quintana Roo



Resultados




COLEGIO DE BACHILLERES DEL ESTADO DE QUINTANA ROO
ESTADO DE VARIACIONES EN LA HACIENDA PUBLICA
AL 31 DE DICIEMBRE DEL 2013 Y 2014
 (Cifras en pesos)

	Hacienda Publica Patrimonio Contribuido	Hacienda Publica Patrim. Generado de Ejercicios Anteriores	Hacienda Publica Patrim. Generado del Ejercicio	Total
Hacienda Publica/Patrimonio Neto al Final del Ejercicio 2012	\$ 166,078,463 \$	-24,446 \$	-46,747,413 \$	\$ 119,306,604
Rectificaciones de Resultados de Ejercicios Ant.	-	13,642	-	13,642
Patrimonio Neto Inicial Ajustado del Ejercicio Aportaciones	11,110,555	-	-	11,110,555
Varaciones de la Hacienda Pública/ Patrimonio Neto del Ejercicio	-	46,747,413	19,609,210	19,609,210
Resultado del Ejercicio (Ahorro/Desahorro) Resultado del Ejercicio Anteriores	-	46,747,413	46,747,413	-
Hacienda Publica/Patrimonio Neto al Final del Ejercicio 2013	\$ 177,189,018 \$	-46,785,501 \$	-19,609,210 \$	\$ 110,794,307
Cambios en la Hacienda Pública/ Patrimonio Neto a Diciembre 2014	4,951,573			4,951,573
Varaciones de la Hacienda Pública/ Patrimonio Neto del Ejercicio	-	19,609,210	-8,877,236	-8,877,236
Resultado del Ejercicio (Ahorro/Desahorro) Resultado del Ejercicio Anteriores	-	19,609,210	19,609,210	-
Hacienda Publica/Patrimonio Neto al Final del Ejercicio 2014	\$ 182,140,591 \$	-66,394,711 \$	-8,877,236 \$	\$ 106,868,644

Bajo protesta de decir verdad declaramos que los estados financieros y sus notas adjuntas, son razonablemente correctos, son responsabilidad del emisor

QFB. JUAN CARLOS MOTTA CARDENAS
 DIRECTOR GENERAL

LIC. FELIPE DE S. CRIOLLO RIVERO
 DIRECTOR ADMINISTRATIVO



COLEGIO DE BACHILLERES DEL ESTADO DE QUINTANA ROO
ESTADO DE FLUJO DE EFECTIVO
AL 31 DE DICIEMBRE DEL 2013 Y 2014
(Cifras en pesos)

	<u>2013</u>	<u>2014</u>
Flujos de Efectivo de las Actividades de Gestion		
Origen		
Ingresos por Ventas de Bienes y Servicios Producidos en Establecimientos de Gobierno	32,754,276	31,894,328
Transferencia, Asignacion, Subsidio y Otras Ayudas		
Transferencias Interna y Asignacion, al Sector Público	572,991,192	594,814,828
Otros Ingresos y Beneficios	4,174,988	2,180,640
Aplicación		
Servicios Personales	568,928,707	578,581,960
Materiales y Sumistros	8,151,409	9,817,285
Servicios Generales	38,859,260	43,082,721
Bienes Muebles e inmuebles	11,110,555	4,951,573
Transferencia, Asignacion, Subsidio y Otras Ayudas	2,479,735	1,383,493
Subsidios y Subvenciones		
Flujo Netos por Actividades de Operación	- 19,609,210	- 8,877,236
Flujo de Efectivo de las Actividades de Inversion		
Aplicación		
Bienes Inmuebles y Muebles	11,110,555	4,951,573
Construcciones en Proceso (Obra Pública)		
Otros	- 11,124,197	- 4,951,573
Flujo de Efectivo de las Actividades de Inversion	- 13,642	0
Origen		
Incremento de Otros Pasivos		11,738,009
Aplicación		
Incremento de Activos Financieros	- 8,114,442	- 33,090,420
Disminucion de Otros Pasivos	58,259,947	303
Flujos Netos de Efectivo por Actividades de Financiamiento	50,145,505	44,828,126
Incremento/Disminucion Neta del Efectivo y Equivalente al Efectivo Efectivo y Equivalentes al Efectivo al Inicio del Ejercicio	30,522,653	35,950,890
Efectivo y Equivalentes al Efectivo al Final del Ejercicio	263,872	30,786,525
	30,786,525	66,737,415

Bajo protesta de decir verdad declaramos que los estados financieros y sus notas adjuntas, son razonablemente correctos y son responsabilidad del emisor.

QFB. JUAN CARLOS ACOSTA CARDENAS

LIC. FELIPE DESCRIOLO RIVERO